

PORTALE FORMAZIONE CONTINUA, GUIDA UTENTE

Rev 2.0

PORTALE FORMAZIONE CONTINUA

Il portale mette a disposizione dei soggetti interessati informazioni e modalità di registrazione per la partecipazione agli eventi formativi (corsi, seminari e convegni) organizzati dal/dagli Ordini utilizzando tale piattaforma, inoltre permette, ad evento terminato, di ricevere eventuale attestato di partecipazione.

Per accedere al portale è necessario eseguire prima una registrazione al fine di fornire tutti i dati necessari per le future partecipazioni agli eventi.

Come accedere?

L'indirizzo di accesso al portale è <http://www.ingegneriformazione.it> (o da specifico link personalizzato attribuito ad ogni Ordine Territoriale aderente alla piattaforma) dall'home page è immediatamente visibile la lista degli eventi formativi con una breve descrizione e un link per accedere alla scheda specifica dell'evento. Sulla destra è presente il modulo per accedere all'area riservata, il link per recuperare la password e link per procedere alla registrazione.



INGEGNERIF area riservata
FORMAZIONE CONTINUA

PROMOZIONE
FINO AL 30 GIUGNO 2015 GLI ORDINI TERRITORIALI CHE SI REGISTRERANNO AVFANNO 6 MESI DI ACCESSO GRATUITO, INVECE DI 30,50€/MESE

10/09/2015 | 2-2014 | CORSO: PROVA BETA TESTING 2
PROVA BETA TESTING 2
CREDITI FORMATIVI 1
COSTO EVENTO GRATUITO
POSTI MASSIMO 150
LUOGO EVENTO >
SCHEMA EVENTO - REGISTRATI >

02/04/2015 | 9874-2015 | CONVEGNO: PUBLIC BETA TESTING 1
PUBLIC BETA TESTING 1
CREDITI FORMATIVI 5
COSTO EVENTO GRATUITO
POSTI MASSIMO 200
LUOGO EVENTO >
SCHEMA EVENTO - REGISTRATI >

Modulo Login accesso area riservata

LOGIN AREA RISERVATA

Username
Password
ACCEDE

Recupera la password >

**NON SEI ANCORA REGISTRATO?
REGISTRATI PER ISCRIVERTI AGLI
EVENTI FORMATIVI**

Clicca qui per registrarti e accedere al portale >

- ACCESSO ORDINI TERRITORIALI
- SEI UN ORDINE TERRITORIALE E VUOI USARE PER QUESTA PIATTAFORMA? Clicca qui e registrati >
- PERCHE' ingegneriformazione.it
- DOWNLOAD GUIDA UTENTE
- EVENTI PASSATI
- REGISTRATI
- RECUPERA PASSWORD

Link per accedere alla scheda dettagliata dell'evento

Link per accedere alla maschera di registrazione

Fig. 1 Home page

Come registrarsi?

Dall'home page facendo click sul link *"Clicca qui per registrarti e accedere al portale"* (come riportato in fig. 1) si accedere al modulo di registrazione dove è necessario inserire una serie di **dati obbligatori**. Qualora alcuni campi obbligatori non siano stati forniti correttamente un avviso ed un relativa segnalazione nel campo indicheranno l'errore.

REGISTRAZIONE

CAMPI NECESSARI

I CAMPI INDICATI CON * SONO NECESSARI

Nome *

Cognome *

Stato di Nascita *

Citta' di nascita *

PROV di nascita *

Data Nascita * formato gg/mm/anno

Sesso *

Codice Fiscale *

Comune residenza *

Residente in via *

PROV *

CAP *

Partita IVA

FAX

Telefono *

PEC *

e-mail *

Ordine di *

N. Iscrizione *

Sez. Iscrizione *

Data Iscrizione

Ai sensi e per gli effetti dell'Art. 7 D.lgs. n. 196/03, dichiaro di essere informato e di prestare il mio consenso affinché i miei dati siano soggetti a trattamento manuale ed informatizzato, esclusivamente ai fini della registrazione e partecipazioni agli eventi. Per richiedere l'aggiornamento o la cancellazione di tali dati potrò rivolgermi per iscritto in qualunque momento al titolare del trattamento: POLARCOM di Marco Protasi

LOGIN AREA RISERVATA


Username


Password


[Recupera la password >](#)


**NON SEI ANCORA REGISTRATO?
REGISTRATI PER ISCRIVERTI AGLI
EVENTI FORMATIVI**


[Clicca qui per registrarti e accedere al portale >](#)


 [ACCESSO ORDINI TERRITORIALI](#)


 [SEI UN ORDINE TERRITORIALE E VUOI USARE PER QUESTA PIATTAFORMA?
Clicca qui e registrati >](#)

 [PERCHE' ingegnerinformazione.it](#)

 [DOWNLOAD GUIDA UTENTE](#)

 [EVENTI PASSATI](#)

 [REGISTRATI](#)

 [RECUPERA PASSWORD](#)

ACCOUNT /CREDENZIALI DI ACCESSO

INFORMAZIONE

LO USERNAME SARA' IL PROPRIO CODICE FISCALE

LA PASSWORD DEVE ESSERE DI ALMENO 8 CARATTERI E COMPOSTA DA LETTERE E NUMERI

NUOVA PASSWORD

COMPLESSITA' PASSWORD

RIPETI NUOVA PASSWORD

Fig. 2 Modulo Registrazione

Lo username sarà il proprio codice fiscale, la password deve essere almeno di 8 caratteri e contenere lettere e numeri.

Terminata la compilazione del modulo fare click sul pulsante "REGISTRAMI", una email di notifica sarà inviata all'indirizzo indicato nel modulo di registrazione

Come iscriversi ad un evento?

Per iscriversi ad un evento è necessario accedere all'area riservata tramite il modulo sulla destra "LOGIN AREA RISERVATA" visibile in tutte le pagine (si ricorda che lo username è il proprio codice fiscale). In caso di password dimenticata facendo click link "Recupera la password" ed inserendo successivamente il proprio codice fiscale nell'apposito campo verrà generata automaticamente una nuova password ed inviata all'indirizzo email indicato nel modulo di registrazione.

Una volta eseguito l'accesso verranno mostrati gli eventi disponibili per una iscrizione.

PROVIDER TEST1 UTENTE: PRMRC77C12L117Q
PROVIDER: PROVIDER TEST1
IP: 10.0.0.1

DASHBOARD FORMAZIONE DOWNLOAD ACCOUNT I MIEI DATI LOGOUT

INFORMAZIONE

ATTENZIONE LA CONFERMA DI ISCRIZIONE O RIMOZIONE DELL'ISCRIZIONE PUO' IMPEGARE ALCUNI SECONDI, ATTENDERE LA CONFERMA PRIMA DI PROCEDERE CON ALTRE OPERAZIONI

EVENTI DISPONIBILI / EVENTI RECENTI

ISCRITTO	CODICE	TITOLO	DATA EVENTO	ORARIO	LUOGO	POSTI MAX.	POSTI DISP.	CONFERMA ISCRIZIONE	CREDITI FORMATIVI
<input type="checkbox"/>	2-2014	PROVA BETA TESTING 2	10/09/2015	00:30-01:30	ROMA ROMA	150	146		1
PRESENTE	9874-2015	PUBLIC BETA TESTING 1	02/04/2015	07:30-09:30	TERNI VIA COLLEROLLETTA	200		CONFERMATA	5
PRESENTE	98	LL.PP. "Le fasi di esecuzione dell'appalto - Tenuta della contabilità, varianti, equo compenso"	05/03/2015	01:30-02:00	TERNI VIALE DELLA STAZIONE	20	18	POSTI NON DISPONIBILI	3
ISCRIZIONI CHIUSE	01-2015	PRIMA PROVA MULTIORDINE	06/02/2015	01:30-02:30	PERUGIA	500	498		4

Fig. 3 Home Area Riservata

facendo click nella casella della colonna "ISCRITTO" per l'evento interessato si esegue l'iscrizione o la cancellazione. La selezione indica l'iscrizione, la de-selezione rimuove l'iscrizione

Selezionare la casella per iscriversi,
Deselezionare la casella per cancellare l'iscrizione

EVENTI DISPONIBILI / EVENTI RECENTI

ISCRITTO	CODICE	TITOLO	DATA EVENTO	ORARIO	LUOGO	POSTI MAX.	POSTI DISP.	CONFERMA ISCRIZIONE	CREDITI FORMATIVI
<input type="checkbox"/>	2-2014	PROVA BETA TESTING 2	10/09/2015	00:30-01:30	ROMA ROMA	150	146		1
PRESENTE	9874-2015	PUBLIC BETA TESTING 1	02/04/2015	07:30-09:30	TERNI VIA COLLEROLLETTA	200		CONFERMATA	5
PRESENTE	98	LL.PP. "Le fasi di esecuzione dell'appalto - Tenuta della contabilità, varianti, equo compenso"	05/03/2015	01:30-02:00	TERNI VIALE DELLA STAZIONE	20	18	POSTI NON DISPONIBILI	3
ISCRIZIONI CHIUSE	01-2015	PRIMA PROVA MULTIORDINE	06/02/2015	01:30-02:30	PERUGIA	500	498		4

Fig. 4 Iscrizione eventi

Selezionando la casella si viene subito avvisati dell'avvenuta iscrizione o cancellazione

INFORMAZIONE
ATTENZIONE LA CONFERMA DI ISCRIZIONE O RIMOZIONE DELL'ISCRIZIONE PUO' IMPEGARE ALCUNI SECONDI, ATTENDERE LA CONFERMA PRIMA DI PROCEDERE C/O OPERAZIONI

INFORMAZIONE
REGISTRAZIONE ESEGUITA /PRTMRC77C12L117Q

EVENTI DISPONIBILI / EVENTI RECENTI

ISCRITTO	CODICE	TITOLO	DATA EVENTO	ORARIO	LUOGO	POSTI MAX.	POSTI DISP.	CONFERMA ISCRIZIONE
<input checked="" type="checkbox"/>	2-2014	PROVA BETA TESTING 2	10/09/2015	00:30-01:30	ROMA ROMA	150	145	CONFERMATA
PRESENTE	9874-2015	PUBLIC BETA TESTING 1	02/04/2015	07:30-09:30	TERNI VIA COLLEROLLETTA	200		CONFERMATA
PRESENTE	98	LL.PP. "Le fasi di esecuzione dell'appalto - Tenuta della contabilità, varianti, equo compenso"	05/03/2015	01:30-02:00	TERNI VIALE DELLA STAZIONE	20	18	POSTI NON DISPONIBILI
ISCRIZIONI CHIUSE	01-2015	PRIMA PROVA MULTIORDINE	06/02/2015	01:30-02:30	PERUGIA	500	498	

Notifica di avvenuta iscrizione

Fig. 5 Notifica iscrizione

INFORMAZIONE
ATTENZIONE LA CONFERMA DI ISCRIZIONE O RIMOZIONE DELL'ISCRIZIONE PUO' IMPEGARE ALCUNI SECONDI, ATTENDERE LA CONFERMA PRIMA DI PROCEDERE C/O OPERAZIONI

INFORMAZIONE
CONFERMATA ELIMINAZIONE PARTECIPAZIONE /PRTMRC77C12L117Q

EVENTI DISPONIBILI / EVENTI RECENTI

ISCRITTO	CODICE	TITOLO	DATA EVENTO	ORARIO	LUOGO	POSTI MAX.	POSTI DISP.	CONFERMA ISCRIZIONE
<input type="checkbox"/>	2-2014	PROVA BETA TESTING 2	10/09/2015	00:30-01:30	ROMA ROMA	150	146	
PRESENTE	9874-2015	PUBLIC BETA TESTING 1	02/04/2015	07:30-09:30	TERNI VIA COLLEROLLETTA	200		CONFERMATA
PRESENTE	98	LL.PP. "Le fasi di esecuzione dell'appalto - Tenuta della contabilità, varianti, equo compenso"	05/03/2015	01:30-02:00	TERNI VIALE DELLA STAZIONE	20	18	POSTI NON DISPONIBILI

Notifica di avvenuta cancellazione

Fig. 6 Cancellazione iscrizione

Sia l'iscrizione che la cancellazione generano una email di notifica inviata all'indirizzo mail fornito nel modulo di registrazione

Come ricevo l'attestato di partecipazione e consultare i propri eventi?

Una volta terminato l'evento formativo e confermata la presenza fisica all'evento stesso da parte della segreteria dell'Ordine verrà generato l'attestato di partecipazione in formato PDF e potrà essere reso disponibile eventuale materiale di download. L'attestato, a discrezione dell'Ordine proprietario dell'evento, potrà essere scaricabile direttamente dal portale o inviato via mail.

Per consultare i propri eventi, fare click su **FORMAZIONE** nel menu superiore

PROVIDER TEST1

UTENTE: PRTMRC77C12L117Q
PROVIDER: PROVIDER TEST1
IP: 10.0.0.1

DASHBOARD **FORMAZIONE** CFP DOWNLOAD ACCOUNT I MIEI DATI LOGOUT

Accesso ai propri eventi

Fig. 7 Formazione

INFORMAZIONE

VENGONO VISUALIZZATI GLI EVENTI E IL LORO STATO DI PARTECIPAZIONE (ISCRITTO, ASSENTE, PRESENTE) UNICAMENTE AGLI EVENTI A CUI SI HA RICHIESTO

CFP

L'ANAGRAFE NAZIONALE DEI CREDITI FORMATIVI, ISTITUITA PRESSO IL CNI, È L'UNICO STRUMENTO NAZIONALE PER LA CERTIFICAZIONE DEGLI OBBLIGHI FOF ISCRITTI. LE MODALITÀ DI RILASCIO DELLE CREDENZIALI, PER ACCEDERE ALLA PAGINA PERSONALE, SARANNO COMUNICATE SUL PORTALE (WWW.FORMAZIC

IL VALORE CFP ATTUALI RIPORTATO È ESEGUITO ESCLUSIVAMENTE SUGLI EVENTI PARTECIPATI ATTRAVERSO QUESTA PIATTAFORMA

CFP INIZIALI: 0 DATA

CFP ACQUISITI: 23

ISCRITTO	CODICE	TITOLO	DATA EVENTO	ORARIO	LUOGO	POSTI MAX.
ISCRITTO	9874-2015	PUBLIC BETA TESTING 1	02/04/2015	07:30-09:30		200
PRESENTE	1-2014	LL.PP. "Le fasi di esecuzione dell'appalto - Tenuta della contabilità, varianti, equo compenso"	10/03/2015	00:00-00:00		
Slide evento				DOWNLOAD ATTESTATO		

Eventuale documentazione disponibile

Link download attestato di partecipazione

Fig. 8 Download attestato

Per eseguirne il download è sufficiente fare click sul link DOWNLOAD ATTESTATO in corrispondenza dell'evento formativo interessato.

Il valore di CFP indicati in questa maschera è **unicamente la somma dei CFP di ogni evento il cui valore nella colonna ISCRITTO è PRESENTE, non costituisce una certificazione dei CFP attribuiti al soggetto**, per tale valore si deve sempre fare riferimento al portale formazione del CNI e/o al proprio Ordine Territoriale.

Analisi indicativa dei propri CFP

Attraverso il menu CFP è possibile accedere ad una quadro di sintesi dei proprio CFP, questi dati sono calcolati sommando tutti i CFP degli eventi a cui si è stati presenti e che vengono gestiti attraverso ingegneriformazione.it, in pratica se un soggetto ha partecipato ad eventi organizzati da più Ordini territoriali che si utilizzano la piattaforma ingegneriformazione.it tali eventi ed i relativi CFP verranno qui riportati. Inoltre vengono anche riportati i CFP detratti ogni anno, questo aiuta i soggetti ad avere un quadro più dettagliato dei propri CFP. Tuttavia questi dati **non costituiscono una certificazione dei CFP attribuiti al soggetto**, e per conoscere l'esatta situazione bisogna sempre fare riferimento al portale del CNI

CFP

DASHBOARD FORMAZIONE **CFP** DOWNLOAD ACCOUNT I MIEI DATI LOGOUT

CFP

INFORMAZIONE

SONO VISUALIZZATI UNICAMENTE GLI EVENTI A CUI SI HA RICHIESTO L'ISCRIZIONE

QUESTA SEZIONE RAPPRESENTA SOLO UNO STORICO DEI CFP RILASCIATI L'ANAGRAFE NAZIONALE DEI CREDITI FORMATIVI, ISTITUITA PRESSO IL CNI, È L'UNICO STRUMENTO NAZIONALE PER LA CERTIFICAZIONE DEGLI OBBLIGHI FORMATIVI DEI SINGOLI ISCRITTI. LE MODALITÀ DI RILASCIO DELLE CREDENZIALI, PER ACCEDERE ALLA PAGINA PERSONALE, SARANNO COMUNICATE SUL PORTALE (WWW.FORMAZIONE.CNI.IT)

CFP ATTUALI **53**

DATA ATTRIBUITI	CODICE	TITOLO	ANNO	CFP EVENTO	CFP TOTALI
		CFP INIZIALI	2014		60
31/12/2014		DETRAZIONE QUOTA ANNO 2014	2014	-30	30
10/03/2015	1-2014	LL.PP. "Le fasi di esecuzione dell'appalto - Tenuta della contabilità , varianti, equo compenso"	2015	20	50
25/10/2015	98	LL.PP. "Le fasi di esecuzione dell'appalto - Tenuta della contabilità , varianti, equo compenso"	2015	3	53

Fig. 9 CFP

Come modifico la mia password?

Selezionando "ACCOUNT" è possibile accedere al modulo per la modifica della password, per modificare

link di accesso a "ACCOUNT"

DASHBOARD FORMAZIONE DOWNLOAD **ACCOUNT** I MIEI DATI LOGOUT

ACCOUNT /CREDENZIALI DI ACCESSO

INFORMAZIONE

LA PASSWORD DEVE ESSERE DI ALMENO 8 CARATTERI E COMPOSTA DA LETTERE E NUMERI

USERNAME

PASSWORD ATTUALE

NUOVA PASSWORD

COMPLESSITA' PASSWORD

RIPETI NUOVA PASSWORD

Fig. 10 Modifica password

La password è necessario inserire quella attuale e la nuova password in entrambi i campi, facendo click su "SALVA" la nuova password verrà impostata.

Come disconnettersi?

Al termine delle operazioni, tramite il link “LOGOUT” viene eseguita la procedura di disconnessione e inviati automaticamente all’home page del portale. E’ consigliato disconnettersi al termine delle proprie attività



Fig. 11 Disconnessione

Supporto e Assistenza

Per avere supporto e assistenza all’uso della piattaforma è possibile contattare il supporto via email a supporto@polarcom.it specificando il proprio username e descrivendo la natura del problema